



ANIMALI... DECORATIVI!

Osserva i seguenti animali. Essi sono stati disegnati e poi 'colorati' con motivi ornamentali, geometrici e floreali, con una normale matita. Poi il tutto è stato ripassato con una penna nera. Al termine del lavoro, assicurandosi che l'inchiostro della penna fosse asciutto, si è potuto poi cancellare (con la gomma) la traccia a matita.




Se HAI una stampante, stampa le pagine seguenti e 'colora' a tuo piacere gli animali, seguendo il procedimento indicato, ispirandoti (non copiandoli) ai motivi decorativi presenti negli esempi.


Se NON HAI una stampante prova a riprodurre il semplice contorno dell'animale, ingrandendolo e adattandolo al foglio da disegno e poi procedi nel modo indicato. In questo caso, essendo più laborioso il procedimento, puoi limitarti ad un solo animale


Buon lavoro!

<http://arteimmagineweb.altervista.org/>



<http://arteimmagineweb.altervista.org/>





<http://arteimmagineweb.altervista.org/>